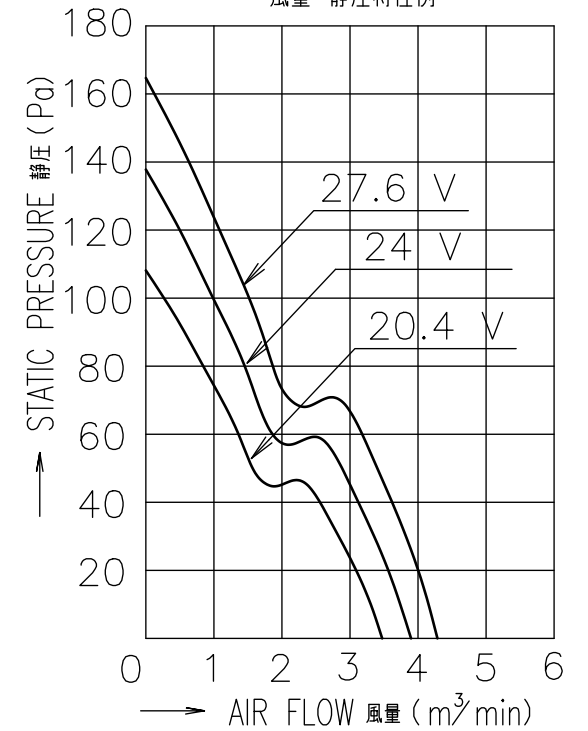


PERFORMANCE CURVES

風量-静圧特性例



NOTE:

- MEASURED AT 1 m DISTANCE FROM THE AIR INLET.
ファン吸込側より1 mにて測定する。
- MEASURED BETWEEN THE LEAD WIRES AND THE FRAME.
リード線導体部とフレームとの間。
- MOTOR IS PROTECTED FROM DAMAGE OF LOCKED ROTOR CONDITION AT THE OPERATING VOLTAGE.
ファン拘束時焼損の恐れはない。
- SENSOR SPEC., SEE 9D0001H012.
センサー仕様は、9D0001H012による。
- PRINT PRODUCT NAME, MODEL No., MANUFACTURER, AND MANUFACTURED DATE ETC.
品名, 型名, 製造会社名 及び 製造年月日等を表示する。

RATED VOLTAGE 定格電圧	24 V DC
OPERATING VOLTAGE 使用電圧範囲	20.4 V DC ~ 27.6 V DC
RATED CURRENT 定格電流	0.50 A AT 24 V DC (DC24 Vにて)
RATED SPEED 定格回転速度	3600 min ⁻¹ AT 24 V DC (NOMINAL) (DC24 Vにて) (中心値)
INSULATION RESISTANCE 絶縁抵抗	10 M Ω MIN. AT 500 V DC (NOTE2) DC500 Vメガーにて10 M Ω 以上 (注2)
DIELECTRIC STRENGTH 絶縁耐圧	1 MINUTE AT 500 V AC, 50/60 Hz (NOTE2) AC50/60 Hz, 500 Vにて1分間耐えること(注2)
OPERATING TEMP. 使用温度範囲	-20 °C ~ +70 °C
SOUND PRESSURE LEVEL 音圧レベル	49 dB(A) (NOMINAL) (NOTE1) (中心値) (注1)
MASS 質量	APPROX. 330 g 約
MATERIAL 材質	FRAME, IMPELLER : PLASTICS フレーム, 羽根 : 樹脂成形品
BEARING SYSTEM 軸受	2 BALL BEARINGS ボールベアリング

		承認 APPROVED BY M.MURATA 14-02-18		24 V G SPEED LOCK SENSOR Gスピード ロックセンサー	
C	E0138117	14-02-12	単位 UNIT	審査 CHECKED BY N.OGAWA 14-02-17	名称 TITLE San Ace 120(9G)
B	E0104976	10-06-08	mm	設計 DESIGNED BY C.KURASHIMA 14-02-12	RIBLESS
A	新規作成 矢島	07-11-05	尺度 SCALE	図番 DWG NO.	サンエース120 9Gタイプ リブなし
記号 REV.	記事 DESCRIPTION	日付 DATE	山洋電気株式会社 SANYO DENKI CO.,LTD. ISSUED		9G1224G1D011 C
			A3G-F1		00673135

SENSOR SPECIFICATION FOR BRUSHLESS DC FAN

ブラシレスDCファン センサー仕様

1. OUTPUT CIRCUIT - OPEN COLLECTOR
出力回路 - オープンコレクタ

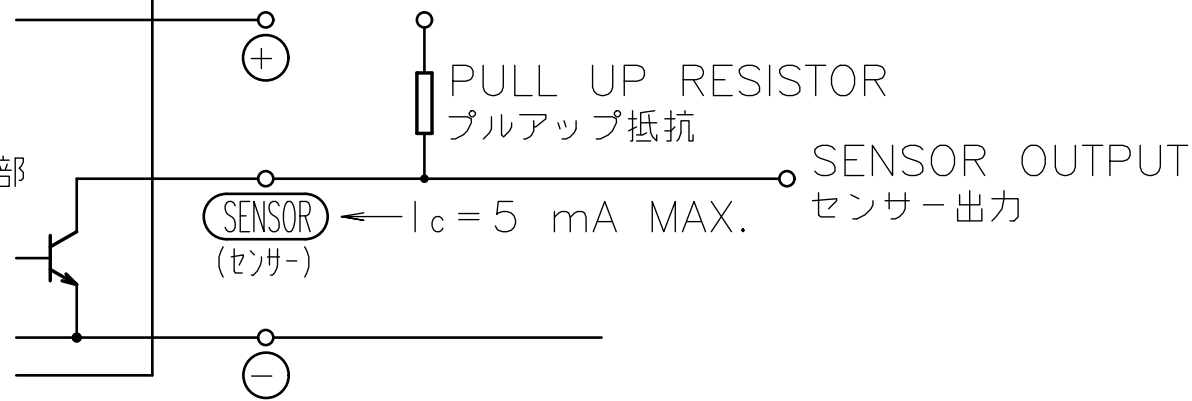
2. SPECIFICATION
仕様

$$V_{CE} = +27.6 \text{ V DC MAX.}$$

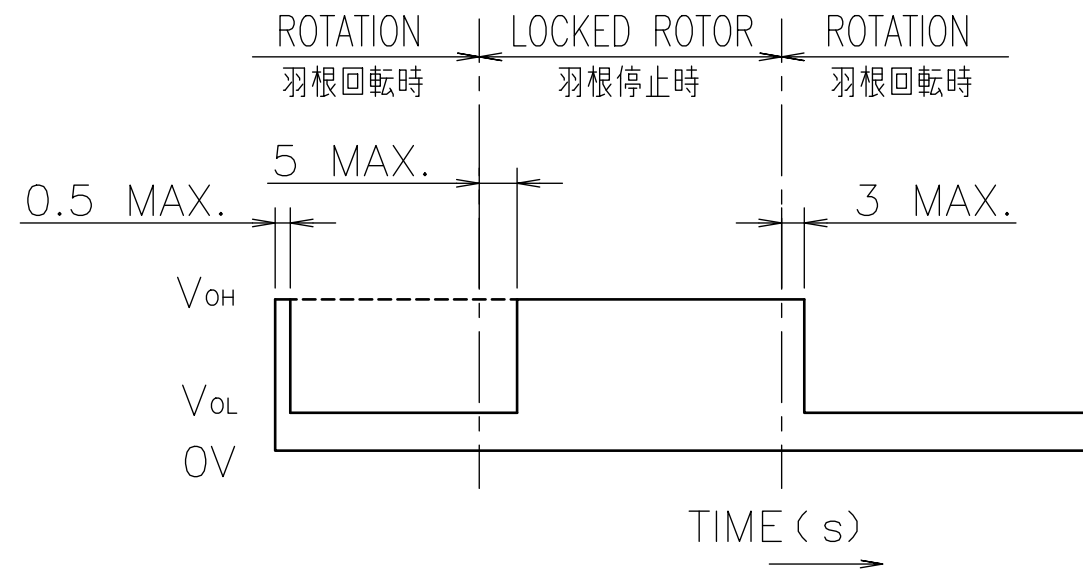
$$I_c = 5 \text{ mA MAX. (} V_{OL} = V_{CE}(\text{SAT}) = 0.6 \text{ V MAX.)}$$

PULL UP VOLTAGE: +27.6 V DC MAX.
プルアップ電源

DC FAN
DCファン内部



3. WAVEFORM OF SENSOR OUTPUT
センサー出力波形



NOTE : OUTPUT COMES QUITE V_{OL} LEVEL WITHIN 0.5 s.
AFTER OPERATING POWER SUPPLIED TO FAN.

注. 出力が完全に V_{OL} になる時間は電源投入後、0.5 s以下。

G	E0036053	00-09-01		承認 APPROVED BY <i>K. Watanabe</i> 00-09-25	LOCK SENSOR ロックセンサー
F	E0035505	00-08-04		単位 UNIT mm	審査 CHECKED BY <i>K. Miyahara</i> 00-09-25
E	E0016073	98-04-15	尺度 SCALE	設計 DESIGNED BY J.WATANABE 00-09-01	SENSOR SPECIFICATION BLDCファン センサー仕様
D	ECN-F-1860	94-04-15	記号 REV.	記事 DESCRIPTION	
A	新規作成	村田	88-11-19	図番 DWG NO.	REV.
山洋電気株式会社 SANYO DENKI CO., LTD.					9D0001H012 G
				00003241	