

SAIL-M12W-K-3.0P**Weidmüller Interface GmbH & Co. KG**

Klingenbergstraße 26

D-32758 Detmold

Germany

www.weidmueller.com



Ihre Geräte in der Peripherie sollen mit großer Leistung versorgt werden. Mit unseren neuen M12-Steckverbinder sind mehr als 250 V und 2 A problemlos möglich. Die kompakten A-, K-, L-, S- und T-codierten M12-Steckverbinder sind auf die Übertragung von bis zu 630 V AC bzw. 60 V DC und 12 A ausgelegt.

Allgemeine Bestelldaten

Ausführung	Power-Leitung, Einseitig offen, M12, Polzahl : 5 (4 + PE), 3 m, Stift, 90°, Geschirmt: Nein, LED: Nein, Mantelmaterial: PUR, Halogene: Nein
Best.-Nr.	2455230300
Typ	SAIL-M12W-K-3.0P
GTIN (EAN)	4050118470178
VPE	1 Stück

Erstellungs-Datum 1. Dezember 2023 14:04:57 MEZ

Katalogstand 24.11.2023 / Technische Änderungen vorbehalten

SAIL-M12W-K-3.OP

Weidmüller Interface GmbH & Co. KG

Klingenbergstraße 26

D-32758 Detmold

Germany

www.weidmueller.com

Technische Daten

Abmessungen und Gewichte

Nettogewicht 200 g

Allgemeine Technische Daten

Anschlussgewinde	M12	Anzugsdrehmoment	M12: 0,8 - 1,2 Nm
Ausführung	Stift, 90°	Codierung	K-coded
Gehäusebasismaterial	PUR	Isolationswiderstand	10 ⁸ Ω
Kontaktoberfläche	vergoldet	LED	Nein
Nennspannung	600 V	Nennstrom	12 A
Schutzart	IP65, IP67, im verschraubten Zustand	Steckzyklen	≤ 100
Temperaturbereich Gehäuse	-40 ... +85 °C	Verschmutzungsgrad	3
gebrückt	Nein		

Technische Daten Kabel

Aderquerschnitt	1,5 mm ²	Außendurchmesser	8 mm ± 0,2 mm
Beschleunigung	5 m/s ²	Biegeradius min., bewegt	7,5 x Kabeldurchmesser
Biegeradius, min., fest verlegt	4 x Kabeldurchmesser	Biegezyklen	10 Mio
Farbcodierung	grün / gelb, schwarz (1), schwarz (2), schwarz (3), schwarz (4)	Geschirmt	Nein
Geschwindigkeit	5 m/s	Halogene	Nein
Isolation	PP	Kabellänge	3 m
Konfigurierbare Kabellänge	Nein	Mantel nach UL AWM style	20939 (80 °C / 600 V)
Mantelfarbe	schwarz	Mantelmaterial	PUR
PE-Funktion	Ja	Polzahl	5 (4 + PE)
Schleppkettentauglichkeit	Ja	Schweißfunkenbeständigkeit	Nein
Schweißperlenfest	Nein	Strahlenvernetzt	Nein
Temperaturbereich, bewegt	-30...80 °C	Temperaturbereich, fest verlegt	-40...80 °C

Allgemeine Standards

Steckverbinder Norm IEC 61076-2-111 Zertifikat-Nr. (cULus) E257571

Elektrische Eigenschaften

Isolationswiderstand 10⁸ Ω Nennspannung 600 V

Normen

Steckverbinder Norm IEC 61076-2-111

Stecker

Stecker	Kabelseite	links
	Ausführung des Steckgesichtes	M12
	Codierung des Steckers	K-codiert
	Schutzart (IP)	IP67
	Geschlecht des Kontaktes	Stiftkontakt
	Abgangsrichtung	gewinkelt 90°
	Gehäusebasismaterial	Kunststoff
	Schirmung vorhanden	Nein
	Kabelseite	rechts
	Ausführung des Kabelendes (In-Block)	freies Leiterende

Erstellungs-Datum 1. Dezember 2023 14:04:57 MEZ

Katalogstand 24.11.2023 / Technische Änderungen vorbehalten

SAIL-M12W-K-3.0P

Weidmüller Interface GmbH & Co. KG
Klingenbergstraße 26
D-32758 Detmold
Germany

www.weidmueller.com

Technische Daten

Stecker links	M12, K-codiert, IP67, Stiftkontakt, gewinkelt 90°, Kunststoff, ungeschirmt
Stecker rechts	freies Leiterende

Klassifikationen

ETIM 6.0	EC001855	ETIM 7.0	EC001855
ETIM 8.0	EC001855	ETIM 9.0	EC001855
ECLASS 9.0	27-06-03-11	ECLASS 9.1	27-06-03-11
ECLASS 10.0	27-06-03-11	ECLASS 11.0	27-06-03-11
ECLASS 12.0	27-06-03-11	ECLASS 13.0	27060311

Umweltanforderungen

REACH SVHC	Lead 7439-92-1
------------	----------------

Zulassungen

Zulassungen



ROHS	Konform
UL File Number Search	UL Webseite
Zertifikat-Nr. (cULus)	E257571

Downloads

Engineering-Daten	CAD data – STEP
Kataloge	Catalogues in PDF-format
Broschüren	FL FIELDWIRING EN

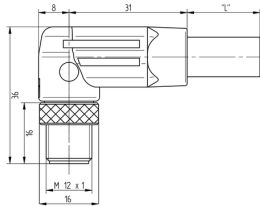
SAIL-M12W-K-3.0P

Weidmüller Interface GmbH & Co. KG
Klingenbergstraße 26
D-32758 Detmold
Germany

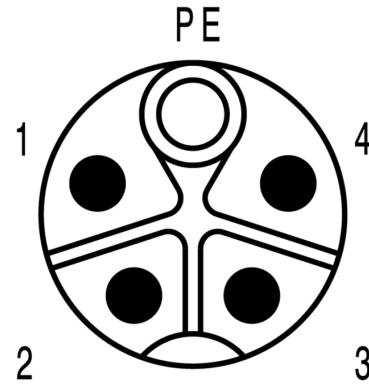
www.weidmueller.com

Zeichnungen

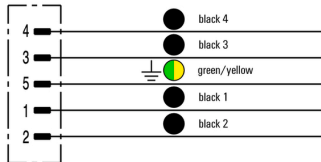
Maßzeichnung



Polbild



Schaltbild



Das ideale Werkzeug, der Drehmoment-Screwty®

