

All Categories > Automation Control Systems > Networking Distributed I/O > Modular I/O > NX-Coupler-Accessories > Item # NX-TBX01

Item # NX-TBX01, Screwless Clamping Terminal Block Type FG Terminal Expansion

Request Information

[Printable Page](#) [Download PDF](#) [Email This Page](#)





















NX Slice I/O Accessories

Specifications

Type	FG Terminal Expansion
Mounting Type	DIN Rail
Terminal Type	Screwless Clamping Terminal Block, Removable
Accessories	PFP
Spare Parts	NX-TBC162
Number of Inputs	GR 16 points
Width	12 mm

DOWNLOADS

- [NX-Series Digital I/O Units Users Manual: NX-IA, NX-ID, NX-MD, NX-OC, NX-OD](#)
- [NX EtherNet/IP Coupler NX-EIP202 and NX I/O Brochure](#)
- [NX EtherNet/IP Coupler NX-EIP202 Datasheet](#)
- [EtherNet/IP NX I/O Flyer](#)
- [NX-Series I/O Overview Data Sheet](#)
- [NX-Series System Units Users Manual, Power Supplies, Connection Units](#)
- [NX-Series Analog Input Units Data Sheet, NX-AD](#)
- [NX-CIF Serial Communications Interface Units Datasheet](#)
- [NX-Series Analog Output Unit Data Sheet, NX-DA](#)
- [NX-Series Incremental Encoder Input Unit Data Sheet, NX-EC0](#)
- [NX-series Incremental Encoder Input Unit Datasheet](#)
- [NX-ECC EtherCAT Couplers for NX-Series Datasheet](#)
- [NX-Series SSI Encoder Input Unit Data Sheet, NX-ECS](#)
- [NX-series SSI Input Modules Datasheet](#)
- [NX Heater Burnout Detection Unit Datasheet](#)

-  [NX-Series Digital Input Units Data Sheet, NX-ID](#)
-  [NX-series IO-Link Master Unit NX-ILM User's Manual](#)
-  [NX-MD Digital Mixed I/O Units Datasheet](#)
-  [NX-Series System Units Data Sheet, NX-PD, NX-PF, NX-PC, NX-TBS](#)
-  [NX-Series Pulse Output Unit Data Sheet, NX-PG0](#)
-  [NX-PG0 Pulse Output Modules Datasheet, NX-series](#)
-  [NX Load Cell Input Unit Datasheet](#)
-  [NX-Series NX-RS Load Cell Input Module Users Manual](#)
-  [NX-Series Temperature Input Unit Data Sheet, NX-TS](#)
-  [NX-series Temperature Input NX-TS, Heater Burnout Detection Input NX-HB Users Manual](#)
-  [NX-Series I/O EtherCAT Offline Setup Quick Start Guide](#)
-  [NX-Series Position Interface Unit Users Manual](#)
-  [NX-Series Analog I/O Units for NJ Series Users Manual: NX-AD, NX-DA, NX-TS](#)
-  [NX-Series EtherCAT Coupler Unit Data Sheet, NX-ECC201, NX-ECC202, NX-ECC203](#)
-  [NX-Series EtherCAT Coupler Unit Users Manual](#)
-  [NX-EIP202 EtherNet/IP Coupler Interface Unit Users Manual](#)
-  [Quick Start Guide: Configure Omron NX-EIC202 EtherNet/IP Coupler for use with Rockwell Automation PLC](#)
-  [NX-Series I/O Units Data Reference Manual](#)

[Product News](#)

[Corporate News](#)

[Omron on Social Media](#)

[eNews](#)

[About Omron](#)

[Omron Principles](#)

[Company Profile](#)

[Business Fields](#)

[Events](#)

[Giving Back](#)

[Environmental](#)

[Awards](#)

[Giving Back](#)

[Summer Internships](#)

[Omron in United States](#)

[Contact Us](#)

[Global presence](#)

 [Facebook](#)

 [Twitter](#)

 [LinkedIn](#)

 [Youtube](#)

[Omron Americas](#) [Omron Corporation](#) [Legal Notices](#) [Privacy Policy](#) [Sitemap](#)

Copyright © Omron Corporation 2017. All rights reserved.