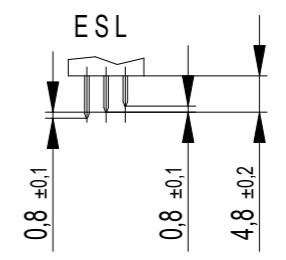
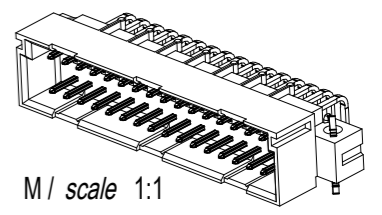
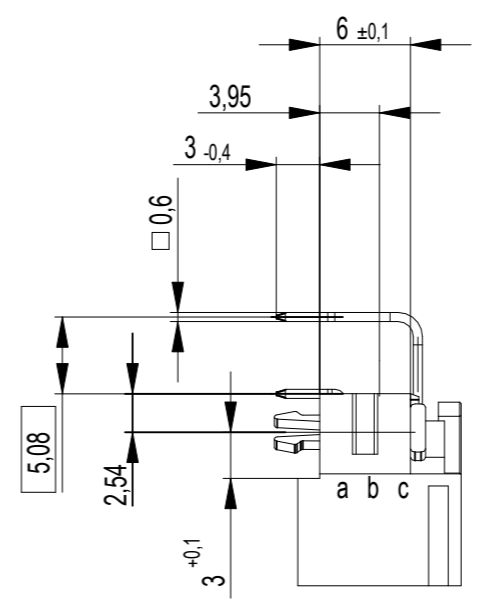


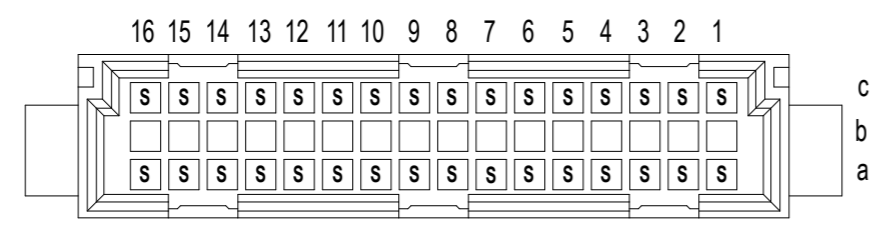
Stecklänge / mating length



E = early mate, late break / voreilend
 S = standard
 L = late mate, early break / nacheilend



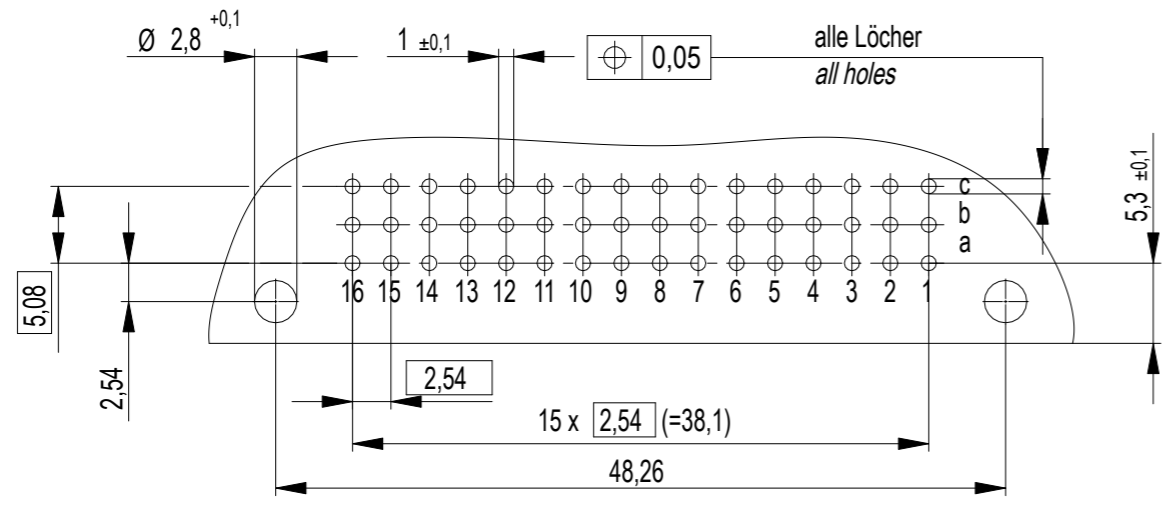
Bestückungsplan / contact layout



Tauchlötanschluss 0,6 x 0,6 mm / solder terminal 0,6 x 0,6 mm
 Isolierwerkstoff / housing material : PBT GF 30
 Bauart 4 / type 4
 Anforderungsstufe 2 = 400 Steckzyklen / performance class 2 = 400 mating cycles
 Fehlende Masse und Angaben nach IEC 60 603-2 / DIN EN 60 603-2
 Missing Information and dimensions per IEC 60 603-2

Berdückerung siehe Zeichnung 294905
 marking see drawing 294905

Leiterplatten-Lochbild / PCB drillhole Pattern



Die deutsche Version dieser Zeichnung dient nur zur Erleichterung der Handhabung. Bei Abweichungen vom dem englischen Original gilt das englische Original.
 The German version of this drawing has been offered for convenience only and may deviate from the English original.
 In case of any deviation the English version shall prevail.
 Weibergas sowie Verfeinerung dieses Documents, Verwendung und Mitteilung seines Inhalts sind verboten, sowie nachsächlich gestattet. Zwischenmengen verpflichten zu Schadensersatz.
 Alle Rechte für den Fall der Patent-, Gebrauchsmuster- oder Geschäftsgeheimnisverletzung vorbehalten.
 The reproduction, distribution and utilization of this document as well as the communication of its contents to others without express authorization is prohibited. Offenders will be held liable for the payment of damages. All rights reserved in the event of the grant of a patent, utility model or design.

Dimension no.	Tolerances Dim. for Information ISO 8015		Scale 2:1 Material
Customer drawing: This Drawing is a controlled Document.	Subject to modification without prior notice. Drawing will not be updated.		ERNI-Messerleiste C/2 32 Löt+ Clip Male Con.C/2 32 solder + clip 384209-E
1 Index	17.03.2023 Date		